



# **NAVODILO ZA UPORABO IN VZDŽEVANJE PVC OKEN IN VRAT**

## **GARANCIJSKI LIST**

# Navodila za uporabo, servisiranje in vzdrževanje pvc oken in vrat



Spoštovani!

Čestitamo za nakup novih oken in se vam zahvaljujemo za vaše zaupanje.

Da boste še naprej čim dlje zadovoljni z vašim novim proizvodom, smo za vas sestavili navodilo za uporabo, servisiranje in vzdrževanje. Kajti prav tako kot npr. vaš avto, tako tudi vaše okno potrebuje nego in vzdrževanje. Ob upoštevanju teh priporočil boste z vašimi okni in vrati dolgo zadovoljni.

Navedene korake lahko izvedete sami ali pa se odločite, da z našo hišo sklenete pogodbo o servisiranju.

V primeru, da potrebujete nadaljnje informacije, smo vam z veseljem na voljo.

Želimo vam veliko zadovoljstva z vašimi novimi okni in vrati.

Lep pozdrav!

# Navodila za uporabo, servisiranje in vzdrževanje pvc oken in vrat



## 1. Priporočila po vgradnji / med zidavo

### **Zaščita elementov**

Poskrbite za zadostno zaščito med celotnim trajanjem gradbenih del!

### **Prelepljanje z ustreznim lepilnimi trakovi**

Pri prelepljenju za zaščito vaših oken med gradnjo uporabljajte le lepilne trakove, primerne za lepljenje na akrilne površine, da ne poškodujete površine (npr. zaščitni trak Tesa UV 4438).

### **Čiščenje stekla**

Pazite, da ne poškodujete površine stekla.

Odstranite nalepke in očistite umazanijo najkasneje 3 mesece po vgradnji, saj površine lahko drugače ob intenzivnem sončnem sevanju postanejo motne.

### **Čiščenje silikona**

Silikonsko tesnilo se v celoti strdi šele po 3–4 tednih. Zato čistite tesnilo le z obilo vode (le z blagim čistilom) in ne pritiskajte nanj, da preprečite efekt radiranja in nastanek oljnega filma.

### **Pogosto prezračujte**

Da bi čimprej odstranili odvečno vodo, ki smo jo vnesli med gradbenim posegom, je potrebno (predvsem v fazi zidarskih del in sušenja le teh) veliko ploskovno zračenje (zračenje z nagibnim odpiranjem ne zadistuje).

Najbolje je, da okno odpremo po vertikalni osi.

### **Faza del z veliko izhlapevanja vode**


Med fazo del z izhlapevanji vode, je potrebno preprečiti, da bi bila vlažnost zraka visoka (>55 %), kar praviloma lahko preprečimo z zadostnim zračenjem. Drugače je potrebno uporabiti ustrezno zmogljive sušilne naprave.

# Navodila za uporabo, servisiranje in vzdrževanje pvc oken in vrat

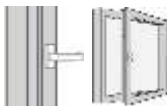


## 2. Navodila za uporabo

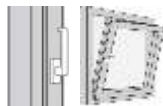
Sledi razlaga pravilne in varne uporabe oken ali steklenih vrat.



Zaprto položaj  
krila



Odprt položaj  
krila



Položaj  
nagibnega  
odpiranja krila



### Upoštevajte sledeče vire nevarnosti!



Ne vstavljajte predmetov v odpiralno režo med krilom in okvirjem!

Bodite previdni, da v odpiralni reži oz. med krilom in okvirjem ne priščipnete okončin!

Krila ne obremenite dodatno!



Bodite previdni, ko je krilo odprto. Obstaja nevarnost poškodb zaradi delovanja vetra!

Ne pritiskajte krila proti robu odpiranja (okenski špaleti)!

Bodite previdni, ko je krilo odprto. Nevarnost padca!

# Navodila za uporabo, servisiranje in vzdrževanje pvc oken in vrat



## 3. Nega okovja

Vaša okna in steklena vrata so opremljena z visokokakovostnim okovjem za vrtljivo in nagibno odpiranje. Te je potrebno redno pregledovati, ali so poškodovana, ali so spremenila obliko ter ali so trdno nasajena, ker bi to lahko vplivalo na varnost.

Da delujejo dobro, brez težav in zanesljivo, je priporočljivo, da sledeča vzdrževalna dela opravite najmanj enkrat letno.

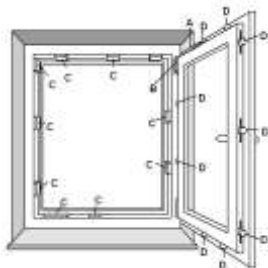
Dele okovja, ki so pomembni za varnost, preverite, ali so trdno nasajeni in ali so obrabljeni. Če je potrebno, pritegnite vijake ali pa naj strokovnjak zamenja okvarjene dele.

### Položaj: A, C, a

Mazišča, pomembna  
za nemoteno  
delovanje

### Položaj: B

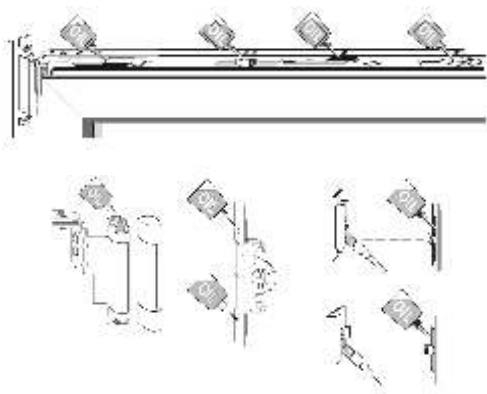
Mazišča, pomembna  
za varnost



## Navodila za uporabo, servisiranje in vzdrževanje pvc oken in vrat



Gibljive dele, mesta zapiranja, naletni okvir na prijemniku za odpiranje na nagib (škarje) morate naoljiti oz. namastiti (za to uporabljajte mazivo, ki se prodaja na tržišču – npr. redko oljno raztopino, kot je npr. WD-40 – brez silikona).



Pri obdelavi površin je treba paziti, da se delov okovja ne prebarva.

Okovja okna morajo biti nastavljena tako, da ravnanje z njim poteka tekoče, kar mora opraviti strokovnjak.

# Navodila za uporabo, servisiranje in vzdrževanje pvc oken in vrat



## **4. Zračenje**

„Pravilno zračenje“ bolj zdravo bivanje in varčevanje pri ogrevanju!

Upoštevajte naslednje nasvete, da bi preprečili nastanek kondenza na toplotno-zaščitnih steklih, da stene bivalnih prostorov ne bi bile vlažne ter da v kotih bivalnih prostorov ne bi nastali madeži od plesni itd.:

Zjutraj približno 20 do 30 minut zračite vse prostore!

Prostore glede na to, kako jih uporabljate, čez dan 3 do 4-krat prezračite – vsakič za 15 minut.

Ker okno, odprto na nagib, ne zadostuje za učinkovito zračenje, odprite okna do kraja. Med tem časom izključite gretje!

Če pri vas – zaradi zaščite pred hrupom ali varnosti – zračenje z odpiranjem oken ni možno, bi se morali obrniti na vaše specializirano podjetje. Tam dobite informacije, s katerimi sistemi je tudi v teh primerih možno učinkovito prezračevanje.

Pri današnjih življenjskih navadah prezračevanje z odpiranjem oken pogosto ni mogoče. Prav tako imajo moderne hiše zelo dobro toplotno izolacijo. V obeh primerih se je potrebno obrniti na načrtovalca ali podjetje, da se izdelajo rešitve za varčevanje z energijo za kontrolirano prezračevalno napravo. Ta skrbi za toplotno izolacijo in zdravo bivalno klimo.



Številka računa:

Datum izdaje izjave:

Žig:

Podpis:

**GARANCIJSKI LIST**



## **GARANCIJA SLATIN**

### **OPOZORILO!**

GARANCIJA VELJA LE OB IZSTAVITVI RAČUNA IN GARANCIJSKEGA LISTA  
GARANCIJA SE LAHKO UVELJAVI LE, KADAR JE IZDELEK V CELOTI PLAČAN  
GARANCIJSKI ROK TEČE OD DNEVA PREVZEMA IZDELKA OZIROMA  
STORITVE DALJE

### **GARANCIJSKI POGOJI**

1. PVC PROFILI ZA OKNA, VRATA IN POLKNA IZ UMETNIH MAS  
GARANCIJSKA DOBA 10 LET

V garancijski dobi jamčimo za odpornost pvc elementov proti atmosferskim vplivom, predpisano trdnost izdelka, trajnost obilke in obstojnost dimenzij po standardih.

2. VGRADNJA IZOLACIJSKEGA STEKLA  
GARANCIJSKA DOBA 5 LET

V garancijski dobi jamčimo za: neprepustnost za vlago v medstekelnem prostoru, zahtevano toplotno in zvočno izolativnost, prepustnost svetlobe in ostale predpisane zahteve za vgrajena stekla v naše izdelke.

Refleksna stekla imajo za zaščito pred soncem kovinski nanos. Ob določenih pogojih(okolje, vrsta zgradbe in/ali neredno čiščenje), se na njegovi zunanji površini lahko pojavi korozija, za kar ne dajemo garancije.

**Garancija ne velja za poves in žvenketanje križev, termični lom in rošenje na steklu**

3. VGRAJENO OKOVJE  
GARANCIJSKA DOBA 1 LETO

V garancijski dobi jamčimo za odpornost proti normalnim vplivom vremena in brezhibnost delovanja ob normalni uporabi. Garancija velja če so upoštevana navodila o ravnanju z izdelkom in njegovi negi.

4. NOTRANJA IN ZUNANJA SENČILA  
GARANCIJSKA DOBA 2 LETI

V garancijski dobi jamčimo za brezhibno delovanje vlečnih trakov, avtomatov, motorja, daljinca ob normalni uporabi ter za odpornost materiala in barve.

**Garancija ne velja za mehanske poškodbe.**

5. ZUNANJE ALU POLICE  
GARANCIJSKA DOBA 1 LETO

V garancijski dobi jamčimo za vodoodpornost(dovoljena mokra vgradnja), odpornost na običajne udarce, praske, različna dekoncentrirana gospodinjska čistila in obstojnost barve.

**Garancija ne velja v primeru naknadno barvanih polic na željo stranke.**

6. NOTRANJE PVC POLICE  
GARANCIJSKA DOBA 2 LETI

V garancijski dobi jamčimo za vodoodpornost(dovoljena mokra vgradnja), odpornost na običajne udarce, praske, različna dekoncentrirana gospodinjska čistila in obstojnost barve.

**Garancija ne velja v primeru naknadnih barvanih polic na željo stranko**

7. GARAŽNA ROLO VRATA  
GARANCIJSKA DOBA 1 LETO

V garancijski dobi jamčimo za brezhibno delovanje motorja, daljinca ter za odpornost materiala in barve. Za pogonske dele je garancija 1 leto.

**Garancija ne velja v primeru mehanskih poškodb.**

8. NAPAKE, KI JIH LAHKO ODPRAVITE SAMI

V primeru, da se PVC ali ALU elementi težko odpirajo ali škripajo jih naoljite po vseh tečajih.

9. UVELJAVLJANJE GARANCIJE

Garancijo uveljavljate tako, da družbi Slatin d.o.o. v pisni obliki sporočite opis napake in priložite kopiji garancijskega lista in računa

**GARANCIJA SLATIN NE VELJA**

a) če je napaka posledica samovoljnega posega in popravila, poškodbe ali nepravilnega ravnanja, slabega vzdrževanja ali ne vzdrževanja;

- b) v primeru kakršne koli okvare povzročene zaradi napačnega ravnanja z izdelkom(kot naprimer uporaba izdelka v namene, ki niso navedeni na navodilih za uporabo, rokovanje, vzdrževanje, itd..)
- c) v primerih poškodbe, ki je nastala zaradi popravila, prilagajanja, nepravilnega čiščenja in drugega posega v izdelek, razen servisne službe SLATIN d.o.o.
- d) okvare, ki je nastala po prevzemu izdelkov v proizvodni SLATIN in ob lastni montaži le teh
- e) okvare, ki je nastala zaradi ognja/požara, potresa, poplav, strele, drugih naravnih nesreč, onesnaženja izdelka..itd
- f) okvare, povzročene z malomarnim ravnanjem ali nepravilnim hranjenjem/skladiščenjem izdelka(kot npr. hranjenje pri visokih temperaturah in vlažnosti, poleg insekticidov, strupov, kemikalij, ki lahko povzročijo škodo), neprimernim vzdrževanjem, itd..
- g) zaradi škode, ki nastane zaradi vdora peska, umazanije v ohišje izdelka
- h) če izdelku, danem v popravilo, niso priloženi garancijski list ter potrdilo o nakupu(račun)
- i) kakršnih koli sprememb garancijskega lista v zvezi z datumom nakupa, imenom kupca in prodajalca ali serijske številke

## **OBVEZNOST PROIZVAJALCA**

Proizvajalec bo v garancijskem roku na svoje stroške zagotovil popravilo ali zamenjavo izdelka v predpisanem roku oziroma zagotovil ostale zakonsko določene pravice kupca. Vsaka odločitev proizvajalca v zvezi z reševanjem reklamacije je dokončna. Zamenjani izdelki ali deli izdelka so last proizvajalca.

## **KORISTNE INFORMACIJE**

Pri odstranjevanju madežev iz elementov ne uporabljajte predmetov, ki lahko terminčno ali mehansko poškodujejo izdelek.

Da bi obvarovali vse premične dele okovja pred predčasno obrabo, jih je potrebno vsaj enkrat letno namazati ali naoljiti(mazanje okovja ni predmet reklamacije)

## **KONTAKT**

### **SERVISNA SLUŽBA**

Tel: 00386-(0)2-82-18-830

Mail: [slatin.servis@fnagmail.com](mailto:slatin.servis@fnagmail.com)

[www.okna.si](http://www.okna.si)   [slatin-servis@gmail.com](mailto:slatin-servis@gmail.com)

# Slatin

alu, pvc  
okna in vrata



**SLATIN d.o.o.**  
Proizvodnja, prodaja in  
montaža ALU in PVC  
stavnega pohištva  
Brdinje 18/a

PE obrtna cona "LOG" Dobja vas  
2390 Ravne na Koroškem  
Tel.: 02 82 18 830  
Fax.: 02 82 18 831